



Anleitung | User Guide

 Kabelmesser für schnelles und präzises Abmanteln papierumwickelter Kabel. Schnitttiefe mit der Stellschraube am Griffende auf die Dicke der Isolierung einstellen.

 Cable stripper for quick, precise sheathing stripping of paper wrapped round cables from 4-16 mm Ø. To adjust the depth of cut for insulation thickness turn screw at end of handle.

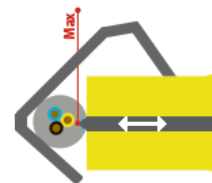
Kabelmesser Cable Knife No. 35P No. 10355



A

 Stellen Sie die Schnitttiefe des Innenmessers mit der roten Einstellschraube ein.

 Adjust blade cutting depth by turning the red adjustment screw.



B

 Kabelmesser mit Metallplatte am Kabel ansetzen.

 Press tool with the metal plate against cable.



C

 Kabelmesser mehrmals um das Kabel drehen.

 Rotate to execute several circular cuts.



 Warnhinweis: Nicht für Arbeiten an oder in der Nähe unter elektrischer Spannung stehender Teile!

 Warning: Never use tool on or near live electrical circuits!

Videoscan

